

Annexe 1 : Comment s'enregistrer

Afin de faciliter la gestion, nous nous sommes décidés d'utiliser les solutions technologiques offertes par l'Université de Montréal, qui couvrent à la fois l'inscriptions des participants et la gestion des séances en ligne. Il s'agit d'un environnement de type Moodle appelé StudiUM Formation continue.

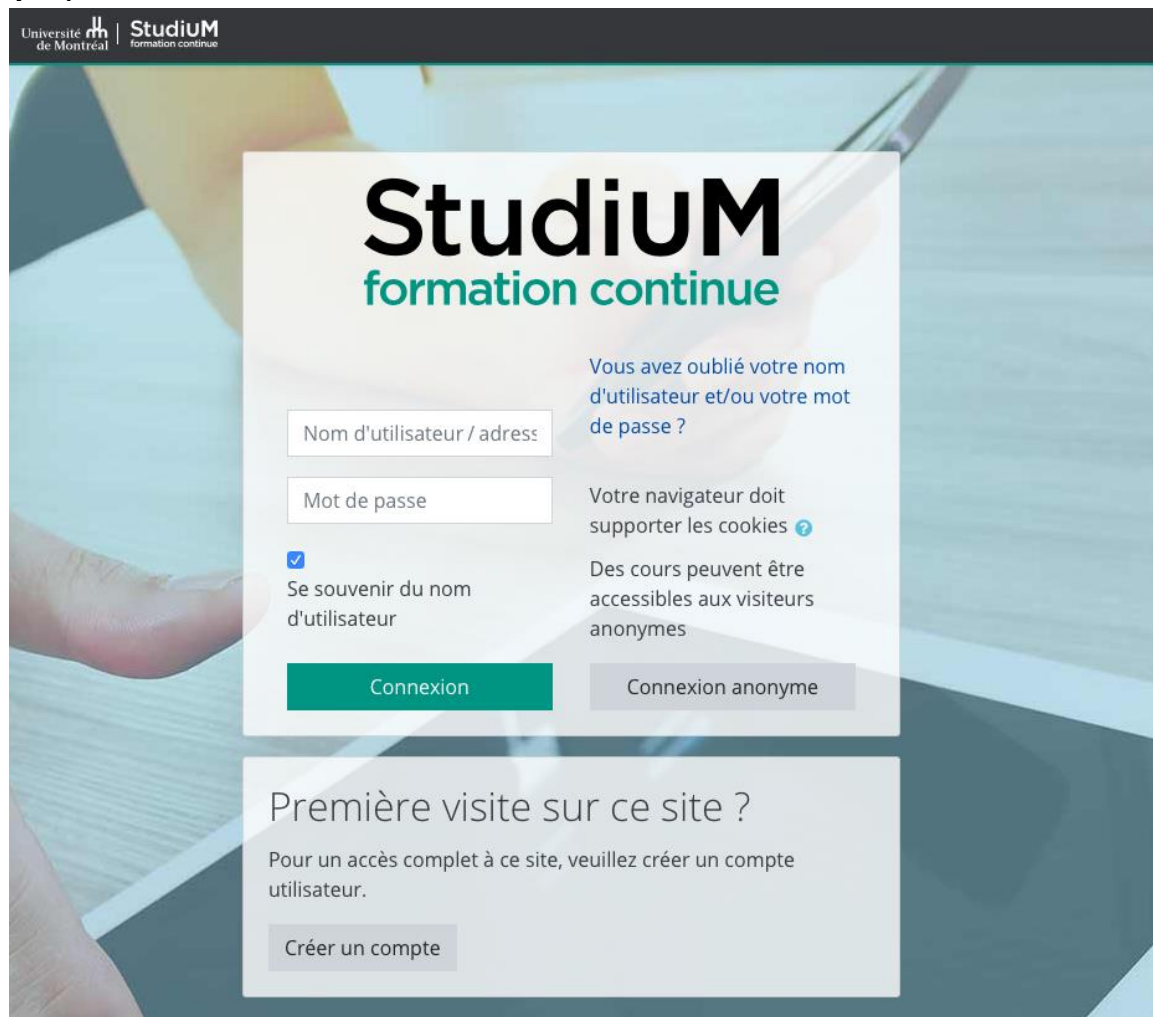
1. Cliquez sur le lien du cours / congrès :

<https://studiumfc.umontreal.ca/course/view.php?id=61788> .

2. Vous serez redirigés vers le site de connexion :

<https://studiumfc.umontreal.ca/login/index.php>

3. Cliquez sur « Créer un compte » sous le titre « **Première visite sur ce site ?** » :



Université de Montréal | StudiUM formation continue

StudiUM

formation continue

Nom d'utilisateur / adress

Mot de passe

Se souvenir du nom d'utilisateur

Vous avez oublié votre nom d'utilisateur et/ou votre mot de passe ?

Votre navigateur doit supporter les cookies ?

Des cours peuvent être accessibles aux visiteurs anonymes

Connexion

Connexion anonyme

Première visite sur ce site ?

Pour un accès complet à ce site, veuillez créer un compte utilisateur.

Créer un compte

4. Vous serez redirigés vers la page qui vous explique les conditions d'utilisation de StudiUM fc :-

The screenshot shows the website interface for 'StudiUM formation continue'. At the top, there is a navigation bar with 'Accueil', 'Liste des cours', 'Aide', 'Français (fr)', and a 'CONNEXION' button. The main heading is 'StudiUM formation continue', followed by a breadcrumb trail: 'Accueil / Politiques et accords / Règlementation sur les conditions d'utilisation de StudiUM fc'. The page title is 'Règlementation sur les conditions d'utilisation de StudiUM fc' and it is labeled 'Politique 1 sur 1'. The content begins with 'Veuillez consulter notre Règlementation sur les conditions d'utilisation de StudiUM fc'. A sub-heading reads 'Pour accéder à StudiUM fc vous devrez accepter les conditions d'utilisation suivantes :'. Below this is the section 'Engagements de l'utilisateur', which states 'L'utilisateur de StudiUM fc s'engage à :'. A bulleted list follows: 'Respecter les Directives et Politiques d'utilisation des services numériques de l'Université de Montréal;', 'Déterminer les informations qu'il rendra publiques ou privées;', and 'Signaler tout contenu discutable présent sur une page qu'il aura consultée.'. The next section is 'Principes d'utilisation de StudiUM fc', stating 'Le contenu numérique déposé par les utilisateurs ne peut en aucune circonstance être la propriété de l'Université.'. This is followed by a paragraph about user conduct and a note that administrators can access user accounts. Another paragraph mentions that course plans are archived by DGDA. A note at the bottom of this section says 'Nous colligeons aussi des informations statistiques non nominatives d'utilisation du site.'. The 'Respect de la propriété intellectuelle' section explains that users must ensure they have the right to use any content they import. A note states that hyperlinks do not require authorization. A link for more information is provided: 'Comment respecter les droits d'auteur dans StudiUM?'. The final section is 'Directives et Politiques d'utilisation des services numériques de l'Université de Montréal', with a bulleted list: 'Politique de sécurité informatique et d'utilisation des ressources informatiques de l'Université de Montréal', 'Avis aux usagers de logiciels à l'Université de Montréal', and 'Sources internes de référence en matière de droits d'auteur'. At the bottom of the page content, there is a green 'Suivant' button and a blue 'Retour en haut' link. A dark footer bar contains five columns: 'StudiUM' (with links to 'Mon StudiUM' and 'Calendrier'), 'UdeM' (with links to 'Mon portail UdeM' and 'Mon courriel'), 'Télécharger' (with links to 'Les guides StudiUM pour enseignant' and 'Le guide StudiUM pour étudiant'), 'Besoin d'aide' (with links to 'Enseignant' and 'Étudiant'), and 'Restez connecté' (with social media icons for Facebook, Twitter, and YouTube).

5. Cliquez sur le bouton vert libellé « Suivant ».

6. Donnez votre consentement d'accepter les politiques en vigueur de StudiUM fc, en cochant la case « **Je reconnais avoir pris connaissance de la Règlementation sur les conditions d'utilisation de StudiUM fc** », puis cliquez sur le bouton vert « **Suivant** ».



StudiUM formation continue

[Accueil](#) / [Politiques et accords](#)

Avant de continuer, vous devez vous positionner sur toutes ces politiques. ×

Consentement

Veillez accepter les politiques suivantes

Règlementation sur les conditions d'utilisation de StudiUM fc

Pour accéder à StudiUM fc vous devrez accepter les conditions d'utilisation suivantes :

Veillez vous référer à la [Règlementation sur les conditions d'utilisation de StudiUM fc](#) complète pour consulter le texte.

Je reconnais avoir pris connaissance de la Règlementation sur les conditions d'utilisation de StudiUM fc !

Ce formulaire comprend des champs requis, marqués ! .

Suivant

Annuler

7. Vous serez dirigés vers le formulaire de création de votre compte. Remplissez le formulaire selon les consignes et cliquez sur le bouton vert « **Créer mon compte** ».

Nouveau compte

[Tout replier](#)

▼ **Créer un compte**

Nom d'utilisateur ❗

Mot de passe ❗

Le mot de passe doit comporter au moins 8 caractère(s), au moins 1 chiffre(s), au moins 1 minuscule(s), au moins 1 majuscule(s), au moins 1 caractère(s) non-alphanumérique(s) tels que *, - ou #

▼ **Plus de détails**

Adresse de courriel ❗

Courriel (confirmation) ❗


Prénom ❗

Nom ❗

Ville

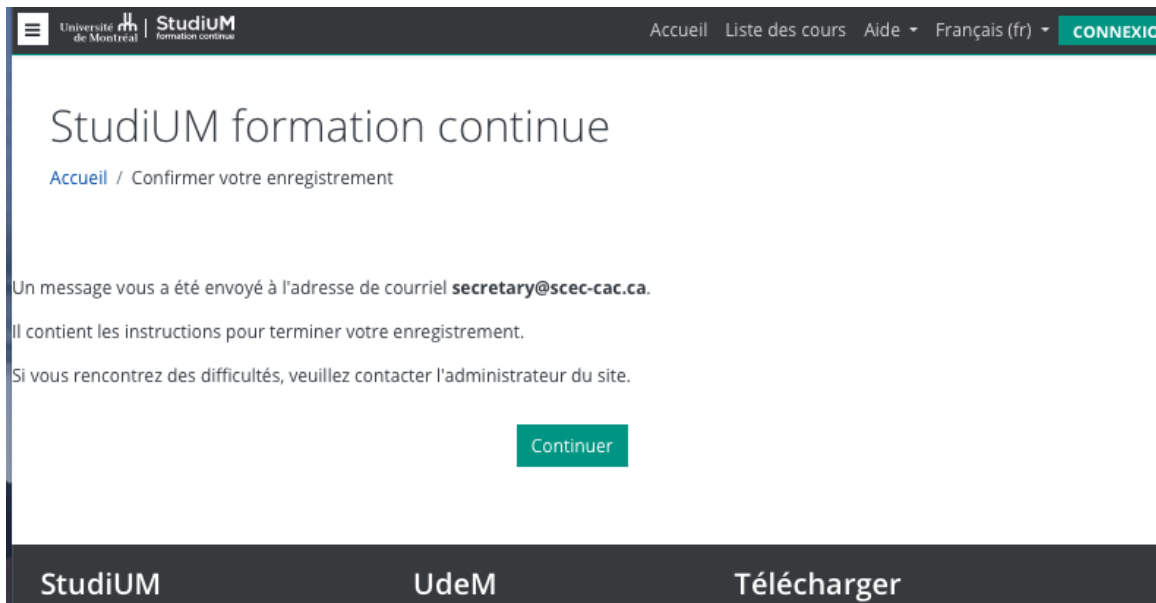
Pays

Question de sécurité ?

Je ne suis pas un robot  reCAPTCHA
Confidentialité - Conditions

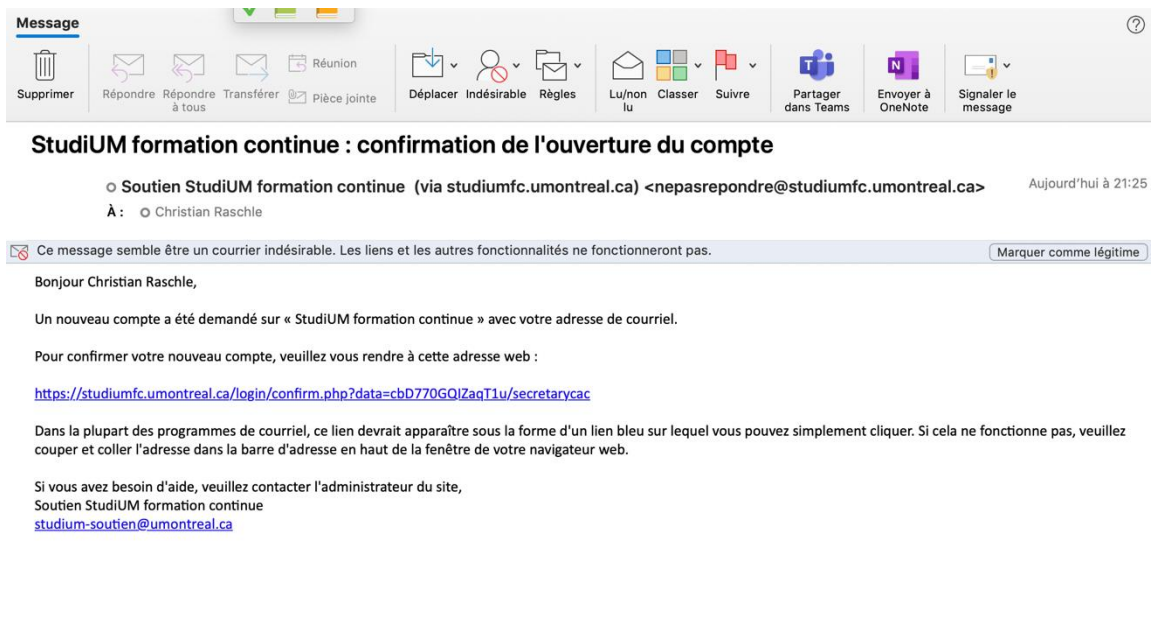
Ce formulaire comprend des champs requis, marqués ❗.

8. L'écran comportera le message indiquant qu'un courriel de confirmation vous a été adressé.



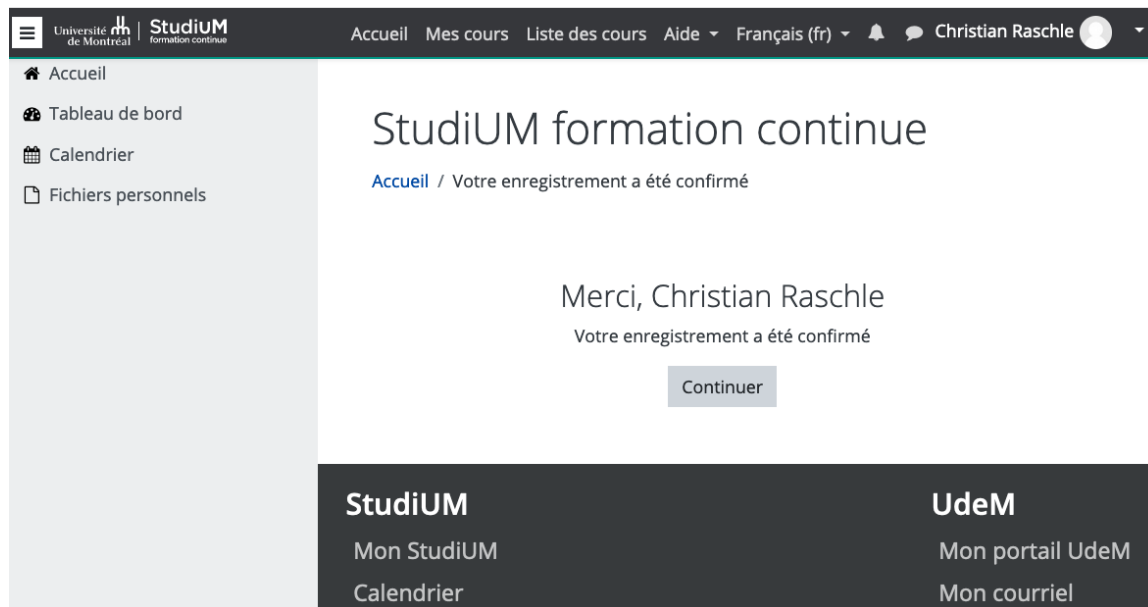
The screenshot shows the StudiUM formation continue website. The header includes the Université de Montréal logo and navigation links: Accueil, Liste des cours, Aide, Français (fr), and CONNEXIO. The main content area displays the title 'StudiUM formation continue' and a sub-header 'Accueil / Confirmer votre enregistrement'. The message text reads: 'Un message vous a été envoyé à l'adresse de courriel **secretary@scec-cac.ca**. Il contient les instructions pour terminer votre enregistrement. Si vous rencontrez des difficultés, veuillez contacter l'administrateur du site.' A green 'Continuer' button is centered below the text. The footer contains the text 'StudiUM UdeM Télécharger'.

9. Voici le courriel de confirmation. En cas, de problème, veuillez vérifier tous vos dossiers dans la corbeille ou dans les spams afin de ne pas le perdre.

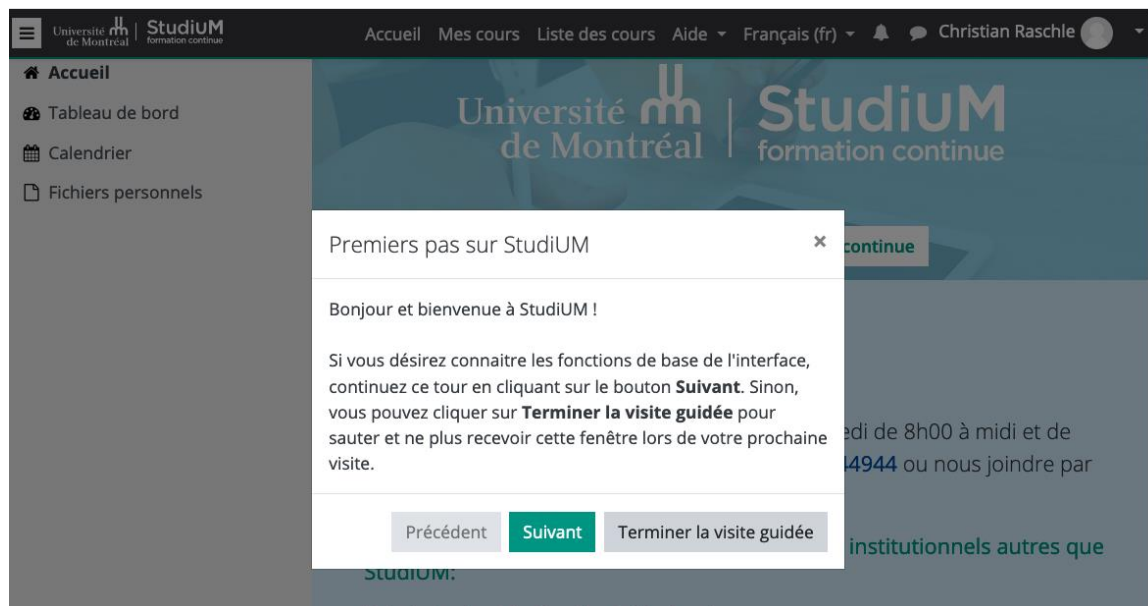


The screenshot shows an email client interface. The email is from 'Soutien StudiUM formation continue (via studiumfc.umontreal.ca) <nepasrepondre@studiumfc.umontreal.ca>' to 'Christian Raschle', dated 'Aujourd'hui à 21:25'. The subject is 'StudiUM formation continue : confirmation de l'ouverture du compte'. A warning banner states: 'Ce message semble être un courrier indésirable. Les liens et les autres fonctionnalités ne fonctionneront pas.' The email body contains the following text: 'Bonjour Christian Raschle, Un nouveau compte a été demandé sur « StudiUM formation continue » avec votre adresse de courriel. Pour confirmer votre nouveau compte, veuillez vous rendre à cette adresse web : <https://studiumfc.umontreal.ca/login/confirm.php?data=cBD770GQIZagT1u/secretarycac> Dans la plupart des programmes de courriel, ce lien devrait apparaître sous la forme d'un lien bleu sur lequel vous pouvez simplement cliquer. Si cela ne fonctionne pas, veuillez couper et coller l'adresse dans la barre d'adresse en haut de la fenêtre de votre navigateur web. Si vous avez besoin d'aide, veuillez contacter l'administrateur du site, Soutien StudiUM formation continue studium-soutien@umontreal.ca

10. Confirmez votre inscription en cliquant sur le lien indiqué dans le courriel et l'écran suivant apparaîtra dans votre fureteur préféré :

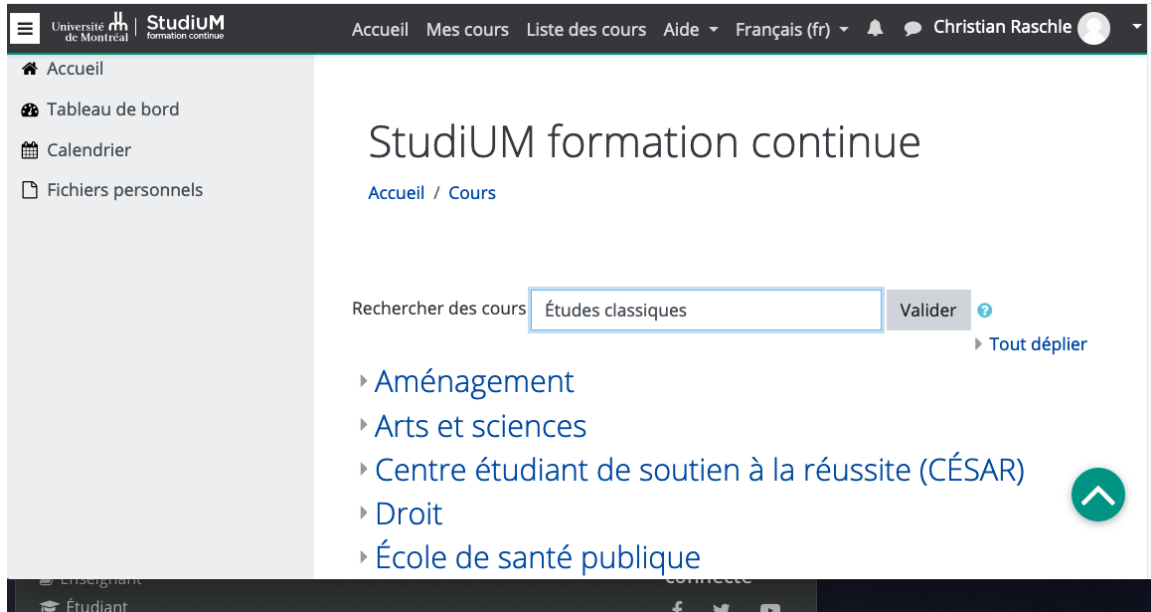


11. Cliquez sur le bouton gris « Continuer » et vous serez dirigé vers la page d'accueil et n'hésitez pas à suivre une Visite guidée, si cela vous tente.



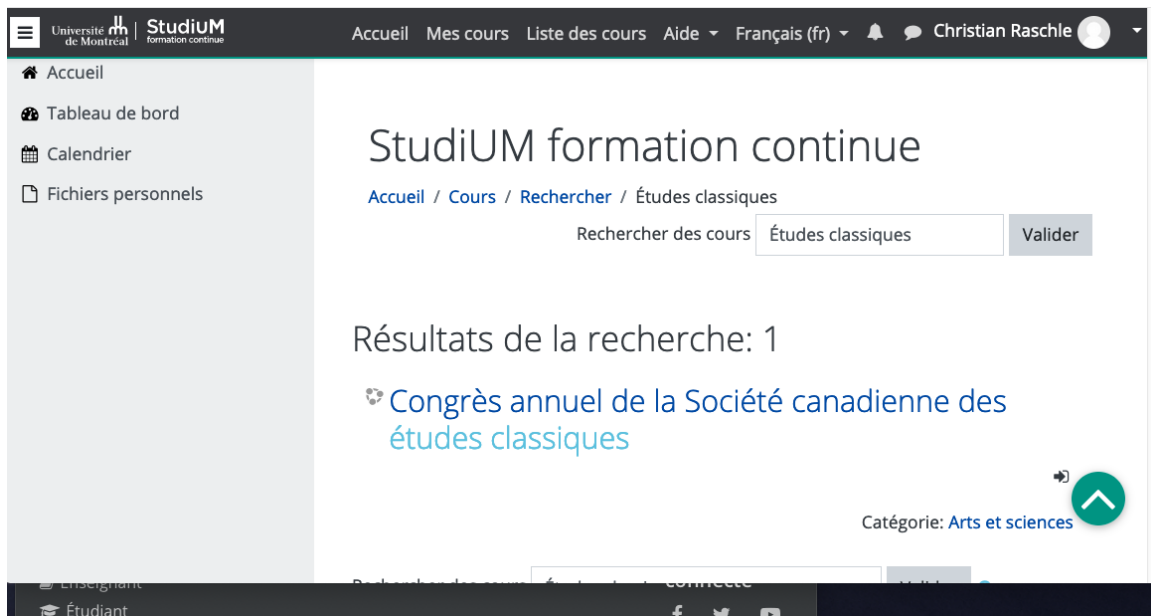
12. Retournez vers le courriel et saisissez l'adresse du cours congrès : <https://studiumfc.umontreal.ca/course/view.php?id=61788>

... ou cherchez sous l'onglet « **Liste de cours** » un cours avec le mot clé « **Études classiques** » :



The screenshot shows the StudiuM formation continue website interface. The top navigation bar includes 'Accueil', 'Mes cours', 'Liste des cours', 'Aide', 'Français (fr)', and a user profile for 'Christian Raschle'. The left sidebar contains 'Accueil', 'Tableau de bord', 'Calendrier', and 'Fichiers personnels'. The main content area displays the title 'StudiUM formation continue' and a search bar with the text 'Études classiques' and a 'Valider' button. Below the search bar, a list of categories is shown: 'Aménagement', 'Arts et sciences', 'Centre étudiant de soutien à la réussite (CÉSAR)', 'Droit', and 'École de santé publique'. A green circular arrow icon is visible on the right side of the list.

Et le résultat suivant apparaîtra :



The screenshot shows the StudiuM formation continue website interface with search results. The top navigation bar and left sidebar are the same as in the previous screenshot. The main content area displays the title 'StudiUM formation continue' and a breadcrumb trail: 'Accueil / Cours / Rechercher / Études classiques'. Below the search bar, the text 'Résultats de la recherche: 1' is displayed. A single result is shown: 'Congrès annuel de la Société canadienne des études classiques'. The category 'Arts et sciences' is indicated at the bottom right of the result. A green circular arrow icon is visible on the right side of the result.

13. Cliquez ensuite sur le lien « Congrès annuel de la Société canadienne des études classiques » et la page d'auto-inscription (Étudiant) apparaîtra.

The screenshot shows the Studium interface for the 'Congrès SCÉC'. The main heading is 'Congrès annuel de la Société canadienne des études classiques'. Below it, there is a breadcrumb trail: 'Accueil / Cours / Congrès SCÉC / M'inscrire dans ce cours / Options d'inscription'. The section is titled 'Options d'inscription' and features a link for 'Congrès annuel de la Société canadienne des études classiques'. Underneath, there is a dropdown menu for 'Auto-inscription (Étudiant)' with the text 'Aucune clef d'inscription requise.' and a green 'M'inscrire' button.

14. Cliquez sur le bouton vert « m'inscrire » pour vous inscrire au congrès sans frais.

15. Vous serez dirigés vers un autre formulaire de consentement vous invitant à respecter les droits d'auteur des présentations par vidéo et d'autre matériel mis à disposition :

The screenshot shows the 'Formulaire d'engagement de la participation' page. The breadcrumb trail is 'Accueil / Cours / Congrès SCÉC'. There are two notification banners: a green one stating 'Vous être inscrit au cours.' and a blue one stating 'Vous devez lire la politique ici-bas et cliquer sur le bouton "Je m'engage" avant d'accéder au cours.'. Below these, there is a section titled 'Les vidéos disponibles dans cet espace de cours sont protégés par les droits d'auteur. Ces vidéos sont également protégées par le droit à la vie privée dont le droit à l'image. En conséquence :'. A list of terms follows:

- J'utiliserai les vidéos uniquement pour mon usage personnel, aux fins de mes études à l'Université de Montréal;
- Je ne partagerai pas les vidéos ou des extraits de celles-ci avec une autre personne, que cette personne soit un.e étudiant.e du cours ou non;
- Je ne ferai pas d'enregistrement local des vidéos disponibles ni des séances de cours ou autres activités d'enseignement;
- Je ne diffuserai ni ne vendrai les vidéos.

16. Cochez les deux cases « Je m'engage à respecter ces conditions » et « Je m'engage à respecter cette condition » et cliquez sur le bouton vert « Je m'engage ».

Je comprends que le non-respect de ces conditions peut mener à des sanctions disciplinaires en vertu du Règlement disciplinaire concernant les étudiant.e.s.

Je m'engage à respecter ces conditions

Les activités d'enseignement qui se donneront en visioconférence en mode synchrone sont également protégées par les droits d'auteur et le droit à la vie privée dont le droit à l'image. En conséquence :

- Je ne ferai pas d'enregistrement local des séances de cours ou autres activités d'enseignement qui se donneront en visioconférence en mode synchrone.

Je m'engage à respecter cette condition

[Je m'engage](#) [Annuler](#)

17. Enfin vous êtes arrivé sur la page du congrès / cours.
En vous souhaitant une bonne exploration.

Congrès annuel de la Société canadienne des études classiques

[Accueil](#) / [Mes cours](#) / [Congrès SCÉC](#)

Introduction

SOCIÉTÉ CANADIENNE DES ÉTUDES CLASSIQUES | CLASSICAL ASSOCIATION OF CANADA

[Nouvelles / News](#)

[Pause café virtuel / Virtual coffee break \(Salon de chat / Chat room\)](#)

[SCEC / CAC 2021](#)

Événements à venir

Aucun événement à venir
[Vers le calendrier...](#)

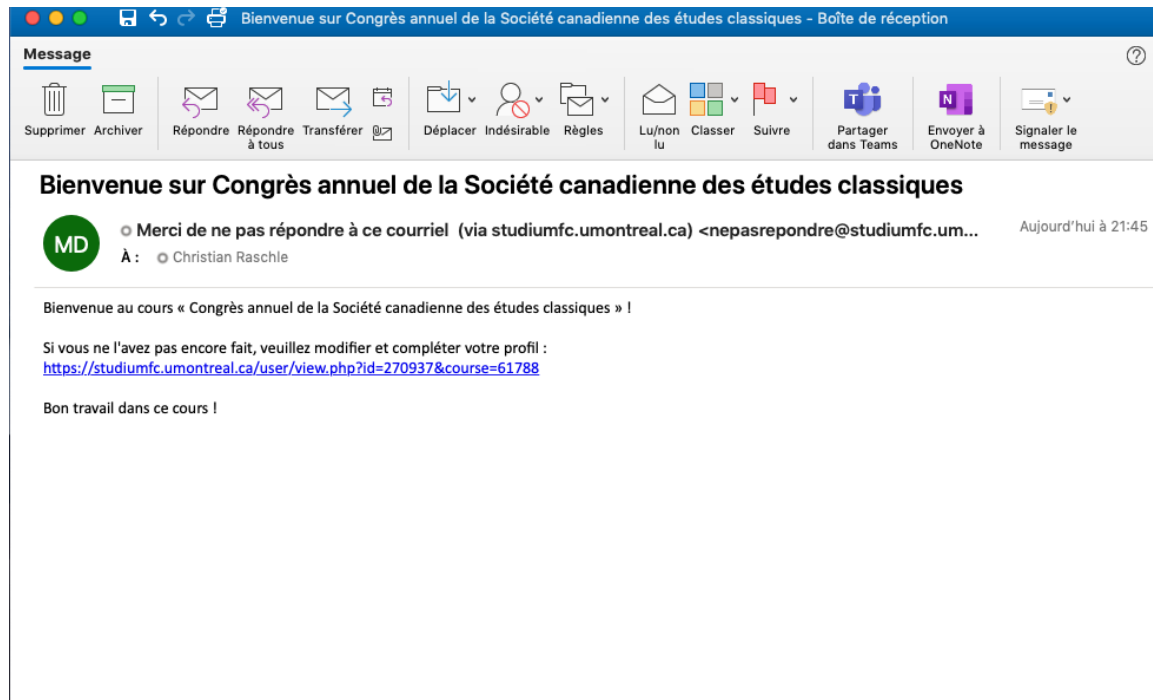
Calendrier

avril 2021

Lu	Ma	Me	Je	Ve	Sa	Di
			1	2	3	4
5	6	7	8	9	10	11
12	13	14	15	16	17	18

Le contenu sera mis à jour dans les prochaines semaines.

18. Vous recevrez également un courriel d'accueil automatisé, qui vous invite de mettre votre profil à jour. Nous vous remercions de cliquer sur le lien indiqué et suivre les instructions.



19. Conservez le lien direct au cours :

<https://studiumfc.umontreal.ca/course/view.php?id=61788>

Votre nom d'utilisateur : XXXXX

Votre mot de passe : YYYYYY.